


Consejo Económico y Social (CES)
Estado de Situación Financiera
Al 28 de Febrero del 2023 y 2022
(Valores en RD\$)

	Al 28 de Febrero 2023	Al 31 de Diciembre 2022
Activos		
Activos Corrientes		
Efectivo y equivalente de efectivo (Nota 1)	12,802,878	14,821,184
Inversiones en Certificados Financieros (Nota 2)	15,975,731	15,768,634
Cuentas por cobrar a corto plazo (Nota 3)	28,438	16,999
Inventarios (Nota 4)	180,017	83,425
Pagos Anticipados (Nota 5)	1,265,705	1,268,650
	-	
Total Activos Corrientes	30,252,769	31,958,892
Activos no Corrientes		
Propiedad, planta y equipos neto (Nota 6)	3,196,894	3,454,724
Activos intangibles (Nota 7)	89,242	101,644
Total Activos no Corrientes	3,286,136	3,556,368
Total Activos	33,538,905	35,515,260
Pasivos		
Pasivos Corrientes		
Cuentas por pagar a corto plazo (Nota 8)	298,133	51,481
Retenciones y acumulaciones por pagar (Nota 9)	227,288	754,767
Total Pasivos corrientes	525,421	806,248
Total Pasivos	525,421	806,248
Activos netos/Patrimonio (Nota 10)		
Capital	5,679,545	5,679,545
Ajuste al Patrimonio	-	(171,410)
Resultados positivos (ahorros) / negativo (desahorro)	(1,695,528)	93,323
Resultado Acumulado	29,029,466	29,107,553
Total activos netos /patrimonio	33,538,905	35,515,260

Las notas en las páginas 1 a 18 son parte integral de estos Estados Financieros




Preparado Por:
Alexandra Peralta
Contadora





Revisado Por:
José Ventura
Adm. Financiero




Autorizado Por:
Rafael Toribio
Presidente


Consejo Económico y Social (CES)
Estado de Rendimiento Financiero
del Ejercicio Terminado al 28 de Febrero, 2023 y 2022
(Valores en RD\$)


Ingresos (Notas: 11,12,13)	Al 28 de Febrero 2023	Al 31 de Diciembre 2022
Transferencias y Donaciones del MEPYD	3,701,091	30,039,167
Transferencias del Ministerio de la Presidencia	-	15,402,510
Recargos, multas y otros ingresos	225,647	773,482
Total Ingresos	3,926,738	46,215,159
Gastos (Notas:14,15,16,17 y 18)		
Sueldos, salarios y beneficios a empleados	1,792,897	16,959,624
Suministros y material para consumo	97,248	1,541,213
Gastos de depreciación y amortización	270,232	1,461,784
Otros Gastos	3,448,298	26,073,053
Gastos financieros	13,591	86,161
Total gastos	5,622,266	46,121,835
Resultados del período (ahorro / desahorro)	(1,695,528)	93,323

Las notas en las páginas 1 a 18 son parte integral de estos Estados Financieros


Preparado Por:
Alexandra Peralta
Contadora




Revisado Por:
José Ventura
Adm. Financiero


Autorizado Por:
Rafael Toribio
Presidente